

# Inštalácia zo ŽIVÉHO dátového nosiča

---

#####



#####  
##### 3.0 [#####/#####/3.0/](#)

##### [#####](#) [#####://  
#####.#####] ##### [#####](#) [#####://#####.#####]##.

#####  
#####.#####/#####\_#####], ## ## ## #####

##### ## ##### #####

#####

##### # ##### # ##### # ##### .....	1
1. ##### # ##### # ##### .....	1
1.1. ##### .....	1
1.2. ##### # ##### .....	1
1.3. ##### # ##### # ##### # ##### .....	3
1.4. ##### # ##### # ##### # ##### # ##### .....	4
2. ##### # ##### # ##### # ##### # ##### .....	7
2.1. ##### # ##### # ##### # ##### .....	7
2.2. # ##### # ##### # ##### # ##### .....	8
2.3. # ##### # ##### .....	9
3. #####, ##### # #####, ##### # ##### # ##### .....	10
4. ##### # ##### # ##### # ##### .....	11
4.1. ##### # ##### # ##### .....	11
4.2. ##### # ##### # ##### .....	11
5. ##### # ##### # ##### # ##### .....	12
6. ##### # ##### # ##### .....	13
7. ##### # ##### # ##### # ##### .....	13
8. ##### # ##### # ##### # ##### # ##### # ##### .....	14
8.1. ##### # ##### # ##### .....	14
9. ##### # ##### # ##### # ##### # ##### # ##### .....	15
9.1. ##### # ##### # ##### # ##### # ##### # ##### .....	15
9.2. ##### # ##### # ##### # ##### # ##### # ##### .....	20
9.3. ##### # ##### # ##### # ##### # ##### # ##### # ##### .....	21
9.4. ##### # ##### # ##### # ##### # ##### # ##### # ##### .....	22
9.5. ##### # ##### # ##### # ##### # ##### # ##### # ##### .....	25
10. ##### # ##### # ##### # ##### # ##### # ##### # ##### .....	25
11. ##### # ##### # ##### # ##### # ##### # ##### # ##### .....	26
11.1. #####2 .....	26
11.2. ##### # ##### # ##### # ##### # ##### # ##### .....	27
11.3. ##### # ##### # ##### # ##### # ##### # ##### .....	30
12. ##### # ##### # ##### # ##### # ##### # ##### # ##### .....	30
13. ##### # ##### # ##### # ##### # ##### # ##### # ##### .....	32
13.1. ##### # ##### # ##### # ##### # ##### # ##### # #####: .....	32
13.2. ##### # ##### # ##### # ##### # ##### # ##### # ##### .....	32
14. ##### # ##### # ##### # ##### # ##### # ##### # ##### .....	33
15. ##### # ##### # ##### # ##### # ##### # ##### # ##### .....	34

#####

1. ### #####	23
2. #### #####	24

## Inštalácia zo ŽIVÉHO dátového nosiča

---



##### # ##### # ##### # ##### # ##### # ##### # ##### # ##### # -  
#####. ##### # ##### # ##### # ##### # ##### # ##### # ##### # ##### #  
##### # ##### # ##### # ##### # ##### # ##### # ##### # ##### # ##### #

---

### 1. Vyberte a používajte ISO

#### 1.1. Úvod

##### # ##### # ##### # ##### # ##### # ##### # ##### # ##### # ##### #  
##### # ##### # ##### # ##### # ##### # ##### # ##### # ##### # ##### #

##### # ##### # ##### # ##### # ##### # ##### # ##### # ##### # ##### #

- ##### # ##### # ##### # ##### # ##### # ##### # ##### # ##### # ##### #  
##### # ##### # ##### # ##### # ##### # ##### # ##### # ##### # ##### #  
##### # ##### # ##### # ##### # ##### # ##### # ##### # ##### # ##### #
- ##### # ##### # ##### # ##### # ##### # ##### # ##### # ##### # ##### #  
##### # ##### # ##### # ##### # ##### # ##### # ##### # ##### # ##### #  
##### # ##### # ##### # ##### # ##### # ##### # ##### # ##### # ##### #  
##### # ##### # ##### # ##### # ##### # ##### # ##### # ##### # ##### #



##### # ##### # ##### # ##### # ##### # ##### # ##### # ##### # ##### #  
##### # ##### # ##### # ##### # ##### # ##### # ##### # ##### # ##### #

---



##### # ##### # ##### # ##### # ##### # ##### # ##### # ##### # ##### #  
##### # ##### # ##### # ##### # ##### # ##### # ##### # ##### # ##### #

---

- ##### # ##### # ##### # ##### # ##### # ##### # ##### # ##### # ##### #  
##### # ##### # ##### # ##### # ##### # ##### # ##### # ##### # ##### #  
##### # ##### # ##### # ##### # ##### # ##### # ##### # ##### # ##### #  
##### # ##### # ##### # ##### # ##### # ##### # ##### # ##### # ##### #

##### # ##### # ##### # ##### # ##### # ##### # ##### # ##### # ##### #  
##### # ##### # ##### # ##### # ##### # ##### # ##### # ##### # ##### #

##### # ##### # ##### # ##### # ##### # ##### # ##### # ##### # ##### #

#### 1.2. Dátové nosiče

##### 1.2.1. Definícia

##### # ##### # ##### # ##### # ##### # ##### # ##### # ##### # ##### #  
##### # ##### # ##### # ##### # ##### # ##### # ##### # ##### # ##### #

##### # ##### # ##### # ##### # ##### # ##### # ##### # ##### # ##### #  
[###](#) [#####://#####.#####.###/###/#####/].

## 1.2.2. Klasické inštalované nosiče

### 1.2.2.1. Bežné vlastnosti

- #####
- #####
- ##### 32 64#####
- #####: *Rescue System, Memory Test, Hardware Detection Tool*
- #####
- #####

## 1.2.3. Živé nosiče

### 1.2.3.1. Bežné vlastnosti

- #####
- #####.
- ##### (#####, #####)
- ##### 32 64#####
- #####

### 1.2.3.2. Live DVD Plasma

- #####
- #####
- 64#####

### 1.2.3.3. Živé DVD GNOME

- #####
- #####
- 64#####

### 1.2.3.4. Live DVD Xfce

- #####
- #####
- 32 64#####

## 1.2.4. Net install media

### 1.2.4.1. Bežné vlastnosti

- #####
- #####









```
[root@localhost ~]# fdisk -l

Disk /dev/sda: 298.1 GiB, 320072933376 bytes, 625142448 sectors
Units: sectors of 1 * 512 = 512 bytes
Sector size (logical/physical): 512 bytes / 4096 bytes
I/O size (minimum/optimal): 4096 bytes / 4096 bytes
Disklabel type: dos
Disk identifier: 0x000db4bf
Partition 3 does not start on physical sector boundary.

Device      Boot          Start          End      Blocks  Id System
/dev/sda1   *            2048       21256191  10627072  83 Linux
/dev/sda2                  21256192   63528959  21136384  83 Linux
/dev/sda3                  63530964   625137344 280803190+  5 Extended
/dev/sda5                  63531008   84873215  10671104  83 Linux
/dev/sda6                  84875264  127016959  21070848  83 Linux
/dev/sda7                 127019008  135985151   4483072  82 Linux swap / Solaris
/dev/sda8                 135987200  198598655  31305728  83 Linux
/dev/sda9                 198600704  471588863 136494080  83 Linux
/dev/sda10                471590912  496777994  12593541+  83 Linux
/dev/sda11                496781312  504955079   4086884  82 Linux swap / Solaris
/dev/sda12                504958976  625137344  60089184+  83 Linux

Disk /dev/sdb: 7.5 GiB, 8011087872 bytes, 15646656 sectors
Units: sectors of 1 * 512 = 512 bytes
Sector size (logical/physical): 512 bytes / 512 bytes
I/O size (minimum/optimal): 512 bytes / 512 bytes
Disklabel type: dos
Disk identifier: 0x15005631

Device      Boot  Start          End      Blocks  Id System
/dev/sdb1   *          1       7598079  3799039+  17 Hidden HPFS/NTFS

[root@localhost ~]# █
```

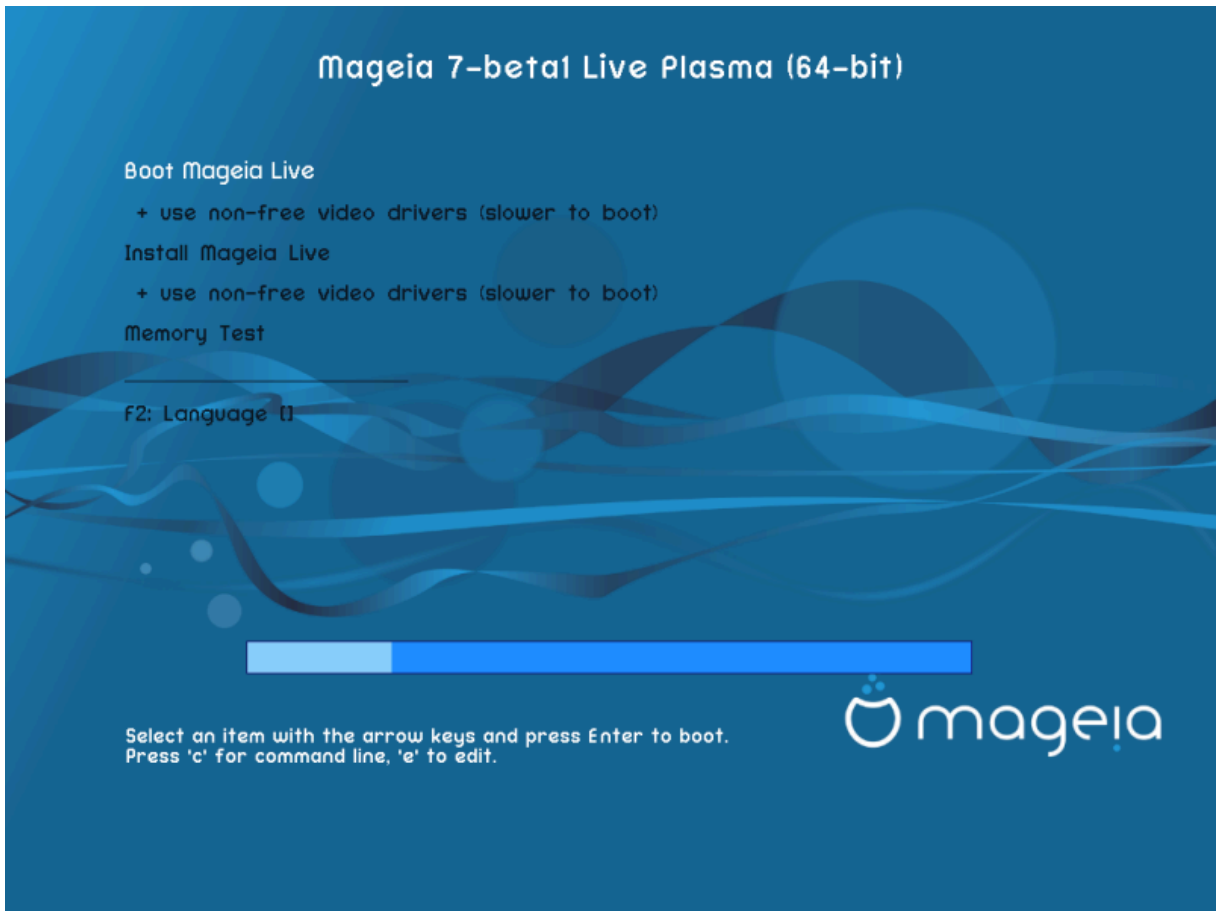
5. #####  
#####

#####  
#####  
#####

```
[72594.604531] usb 1-1: new high-speed USB device number 27 using xhci_hcd
[72594.770528] usb 1-1: New USB device found, idVendor=8564, idProduct=1000
[72594.770533] usb 1-1: New USB device strings: Mfr=1, Product=2, SerialNumber=3
[72594.770536] usb 1-1: Product: Mass Storage Device
[72594.770537] usb 1-1: Manufacturer: JetFlash
[72594.770539] usb 1-1: SerialNumber: 18MJTWLMPUCC3SSB
[72594.770713] usb 1-1: ep 0x81 - rounding interval to 128 microframes, ep desc says 255 microframes
[72594.770719] usb 1-1: ep 0x2 - rounding interval to 128 microframes, ep desc says 255 microframes
[72594.771122] usb-storage 1-1:1.0: USB Mass Storage device detected
[72594.772447] scsi host8: usb-storage 1-1:1.0
[72595.963238] scsi 8:0:0:0: Direct-Access JetFlash Transcend 2GB 1100 PQ: 0 ANSI: 4
[72595.963626] sd 8:0:0:0: [sdd] 4194304 512-byte logical blocks: (2.14 GB/2.00 GiB)
```



## 2.2. V zastaralom BIOS/CSM režime



#####

### Menu

- #####

#####  
##### (##### # ####  
##### #).

##### #, ##### #.

# + ##### (##### #)

#####

- #####

##### # # #.

# + ##### (##### #)

#####

- #####

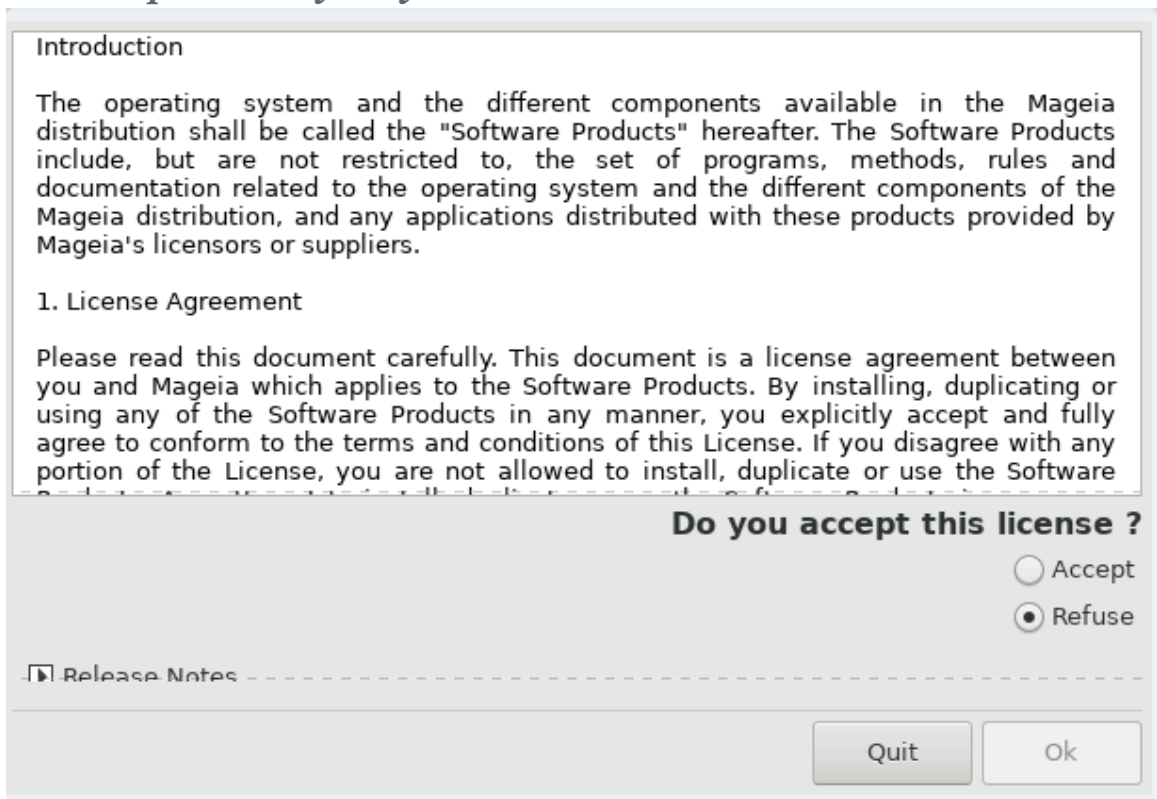
##### # # #. ##### # # # #.

- #2 #####





## 4. Licencia a poznámky k vydaniu



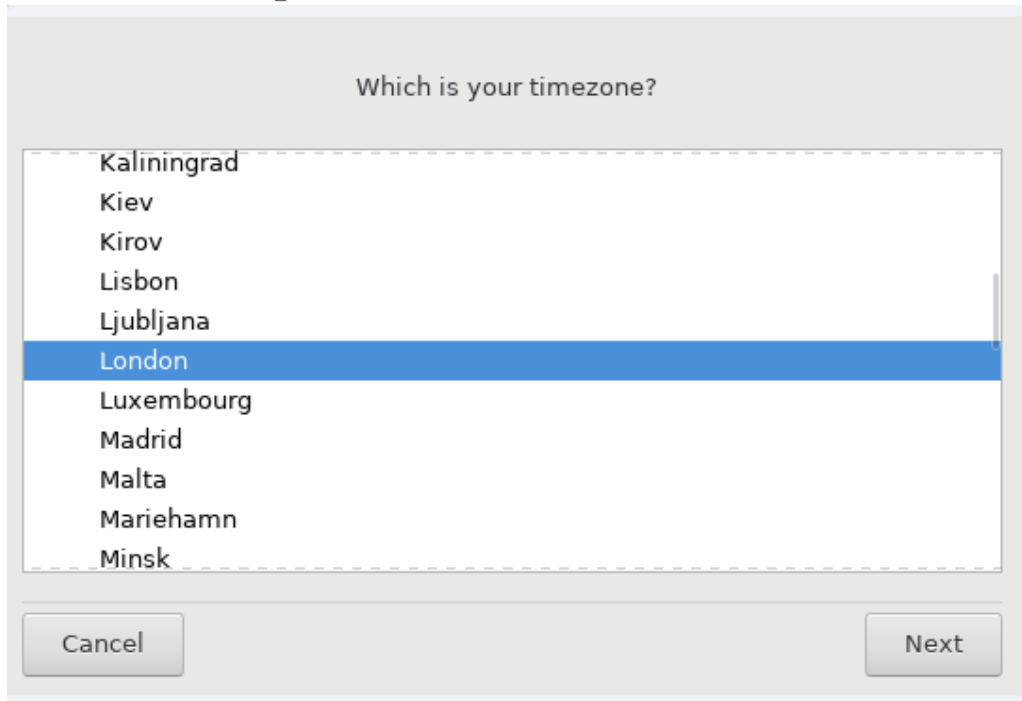
### 4.1. Licenšné ujednanie

- #####
  - #####
  - ## #####, ##### Accept ### ##### ## Next
- ## ##### ## ## ##### #####, ##### ## ##### ## ##### ## #####. ##### Quit ##### #####

### 4.2. Poznámky k vydaniu

#####  
Release Notes #####.

## 5. Nastavenie #asového pásma



- ##### #### ##### ## ##### ##### #####, ## # ##### ##### ## ### ## #### ##### #####.
- ## #### ##### ##### ## ##### ## ##### ##### ##### ##### ## ##### ##### ## ## ####, ##### #####  
## ####.

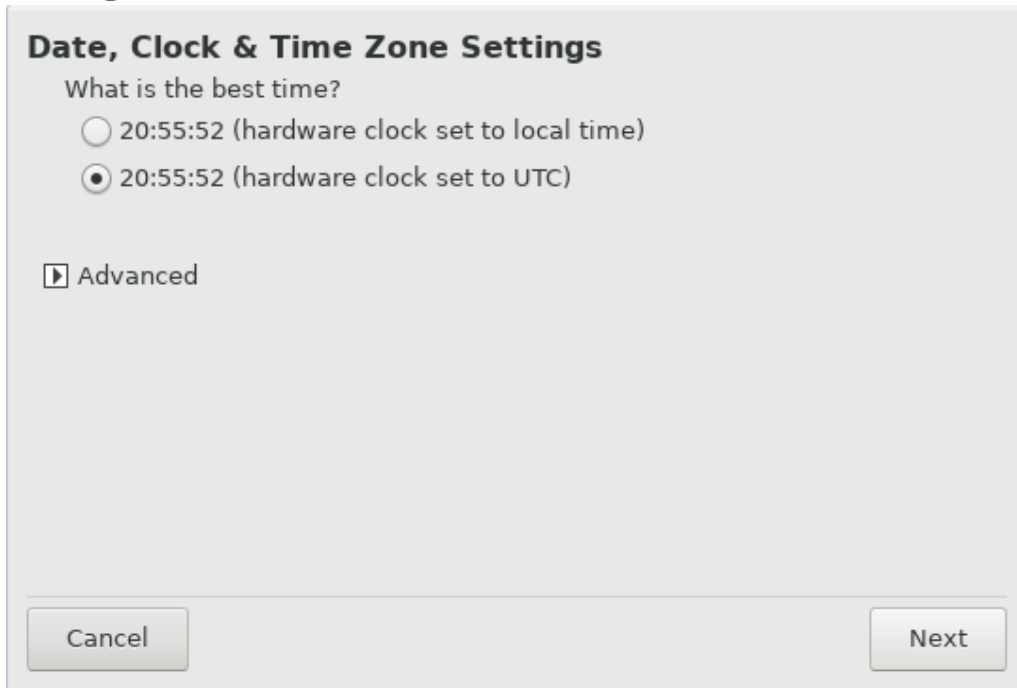


## ##### ## ##### ##### ##### ##### ##### ##### #####, ##### ##, ## ## #####  
##### ## ##### ##, ##### ##### ## ###/###.

---



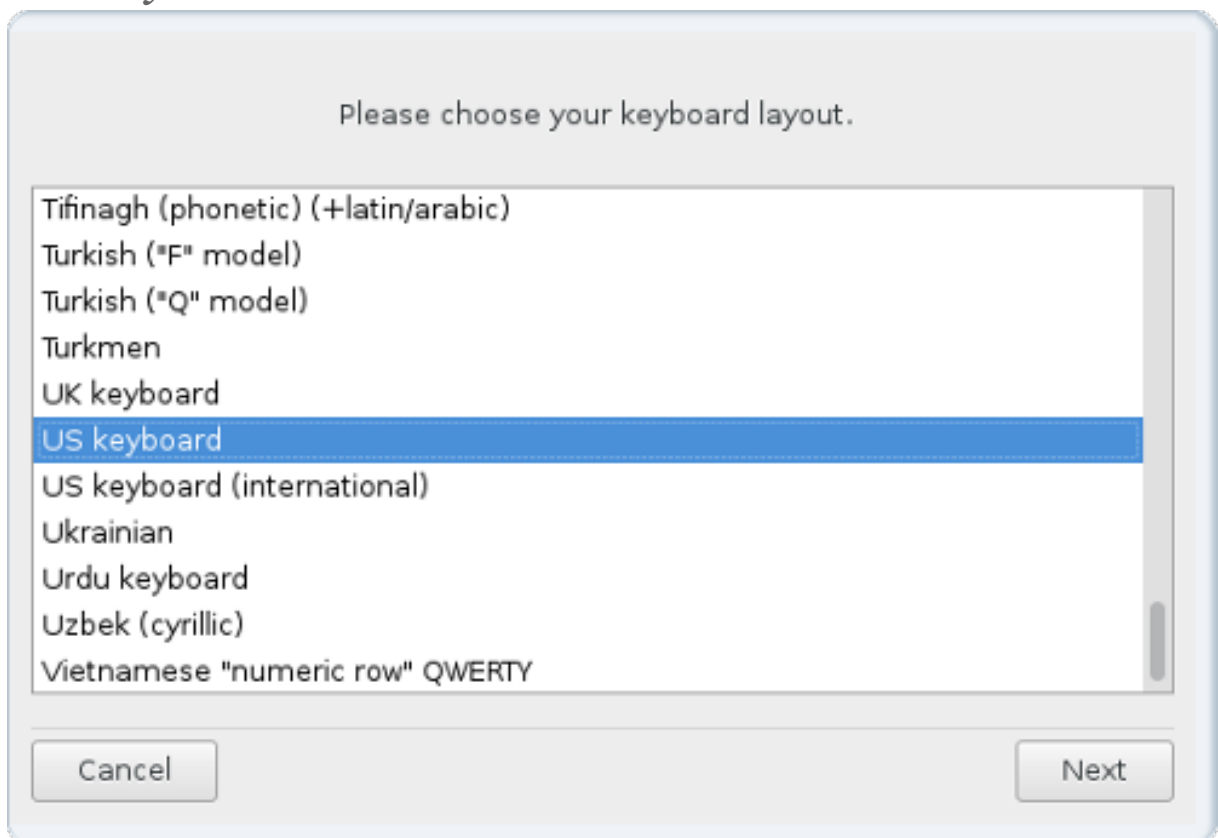
## 6. Clock Settings



####, ### ### ##### ##### #### ##### ##### ##### ## ### ## ##### #### ## ### ####.

## ### Advanced ###, ### ### ##### ##### ##### ##### ##### ## ### #####.

## 7. Select Keyboard



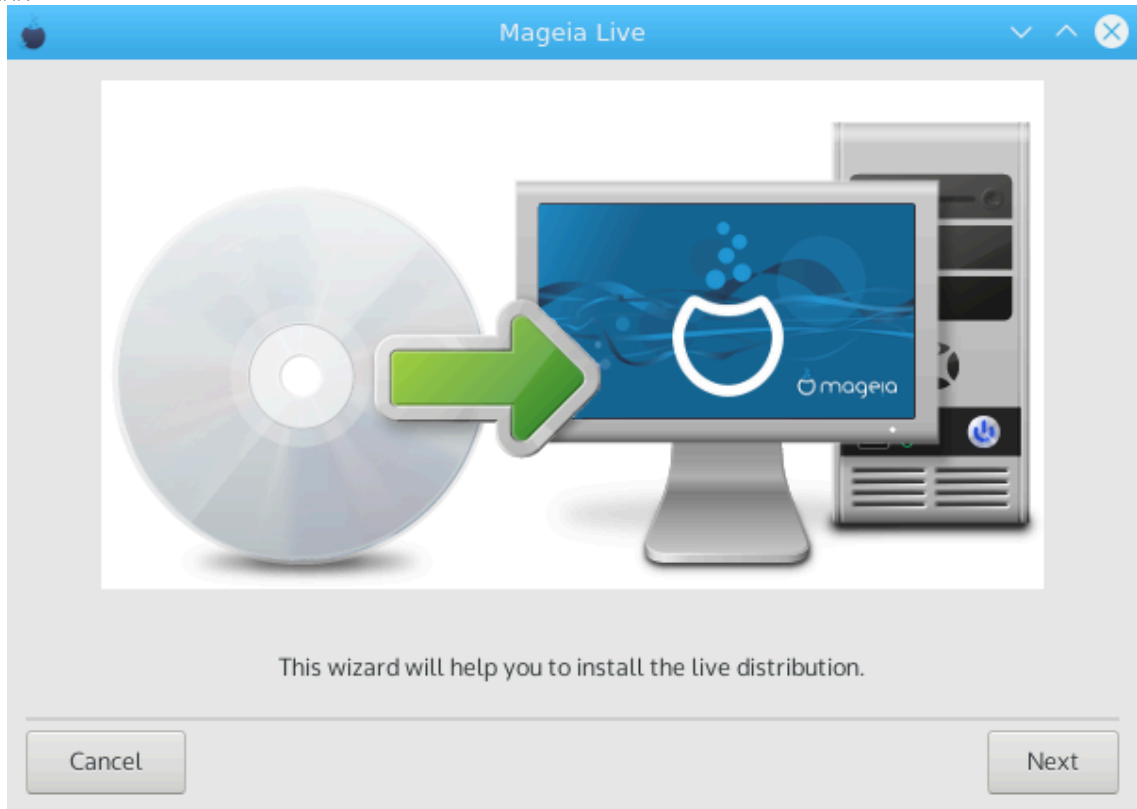




### #####  
#####  
#####

### 8.1.2. Spustiť inštaláciu

## ##### # Install on  
Hard Disk #####. ## #####  
#####  
#####

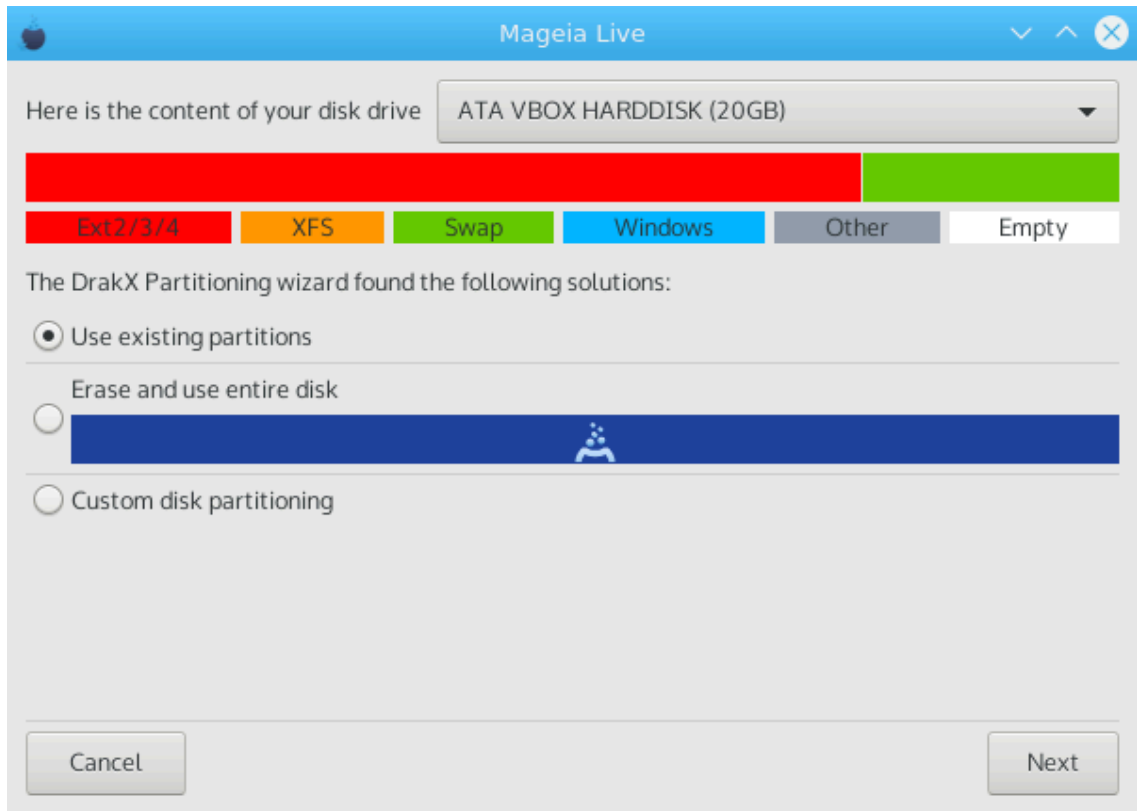


## 9. Partitioning


### 9.1. Suggested Partitioning

## ##### (#) #####  
#####

## ##### (#).  
#####



*Main Options*

- #####
  - #####  
#####, #####  
#####.
  - #####
  - #####  
#####, #####  
#####.
  - #####
  - #####  
#####, #####  
#####  
#####. #####  
#####  
#####:
  - #####
  - #####
- 
- 

#####. #####! #####  
#####, #####  
#####.
-



#####, ## ##### ##### ##### ##### ##### #####. ##### #--  
## ### #####, ## ##### ## ##### ##### ## ##### #####, ### ##### #---  
#####. ##### ##### #####, ##### ##### ## #####, ## #####  
##### ## ##### ##### # #####, ##### ## ### #####. ##### ## #---  
##### ##### ## ##### #####.

- ##### #####

#### ## ##### ##### ##### ##### ## ##### ##### ##### (####. #####).

**PARTITIONING**

Here is the content of your disk drive Maxtor 6L160M0 (152GB)

The DrakX Partitioning wizard found the following solutions:

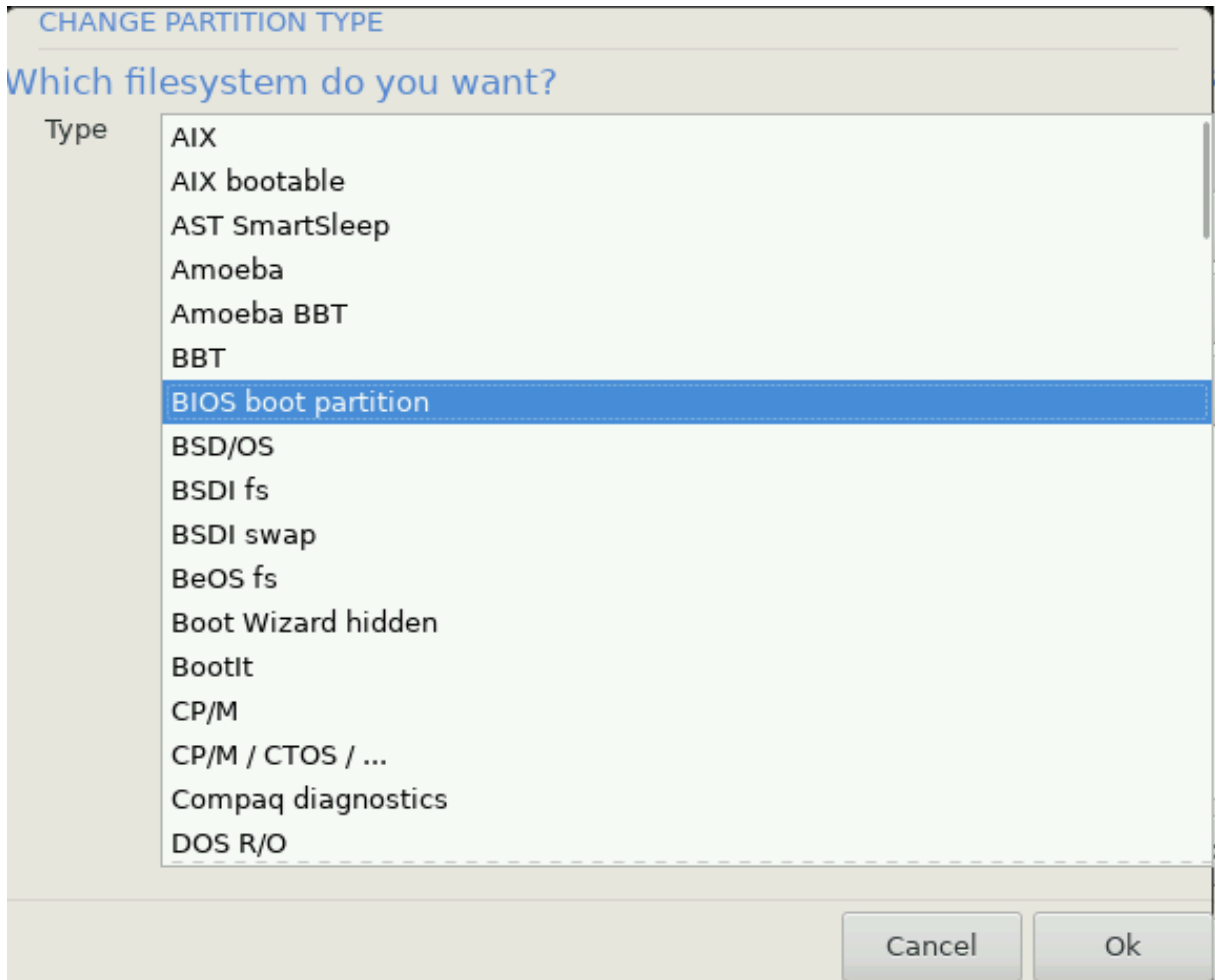
- Use free space
- Use the free space on a Microsoft Windows® partition
- Erase and use entire disk
- Custom disk partitioning

▶ Help Next

## ## ## ## ##### ## Custom disk partitioning #####, #### ## ##### ##### ##### ##  
##### ##### ##### ## ## ##### #####:

- ## ## ## ## ##### ##### ## ## ## ## 50 ##, #### ## ## ##### ## #####. ##### ##  
## ## / (####) #####.
- ## ## ## ## ##### ##### ## ##### ## 50 ##, #### ## ## ##### ## #####  
# 6/19 ## ## ## ##### ##### ## ##### ## / ##### # ##### ## 50 ##  
# 1/19 ## ##### ## swap #### # ##### ## 4 ##  
# ## ## ## (## ##### 12/19) ## ##### ## /home





```
##### 4096 #####, #####  
##### 512. #####, #####  
#####
```

```
##### 1 ##. ## ## ##  
#####  
#####:
```

- *Align to = ##*
- *Free space preceding (MiB) = 2*

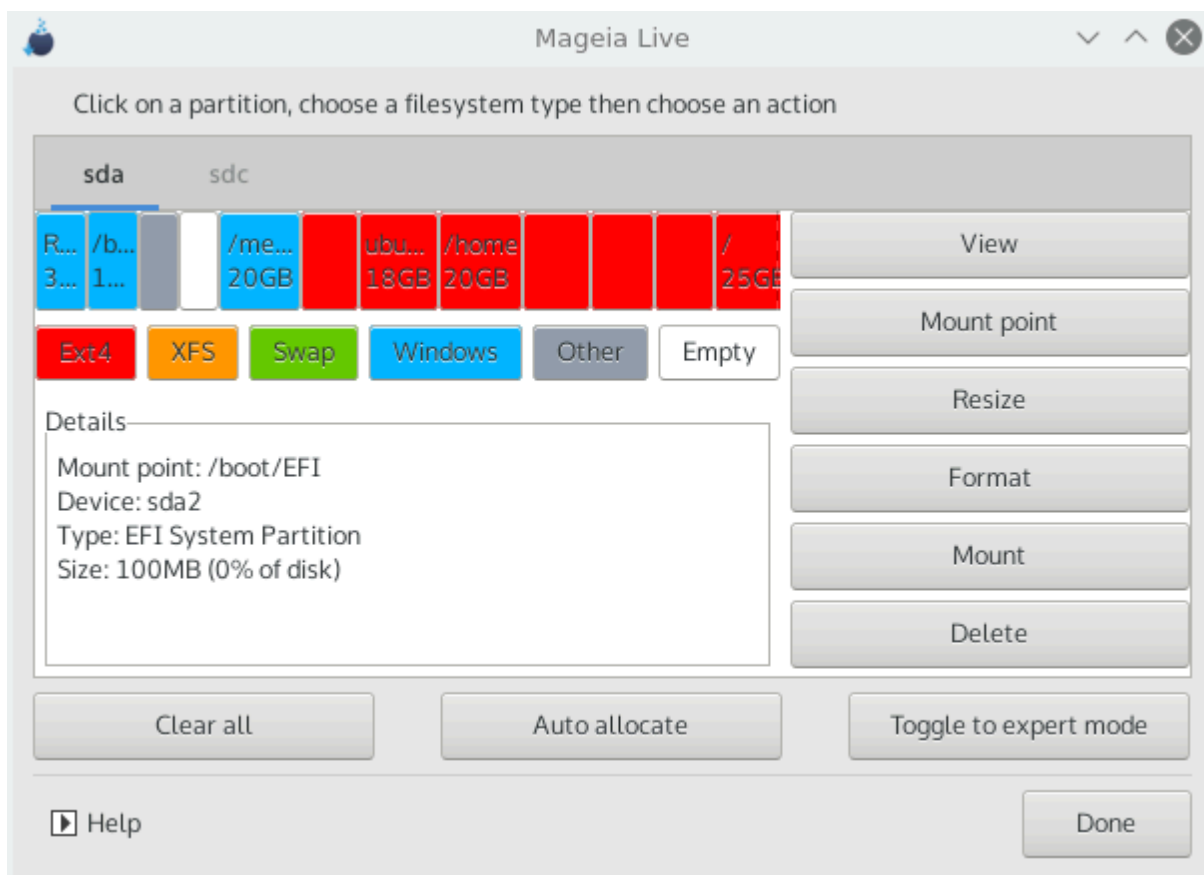
```
#####
```



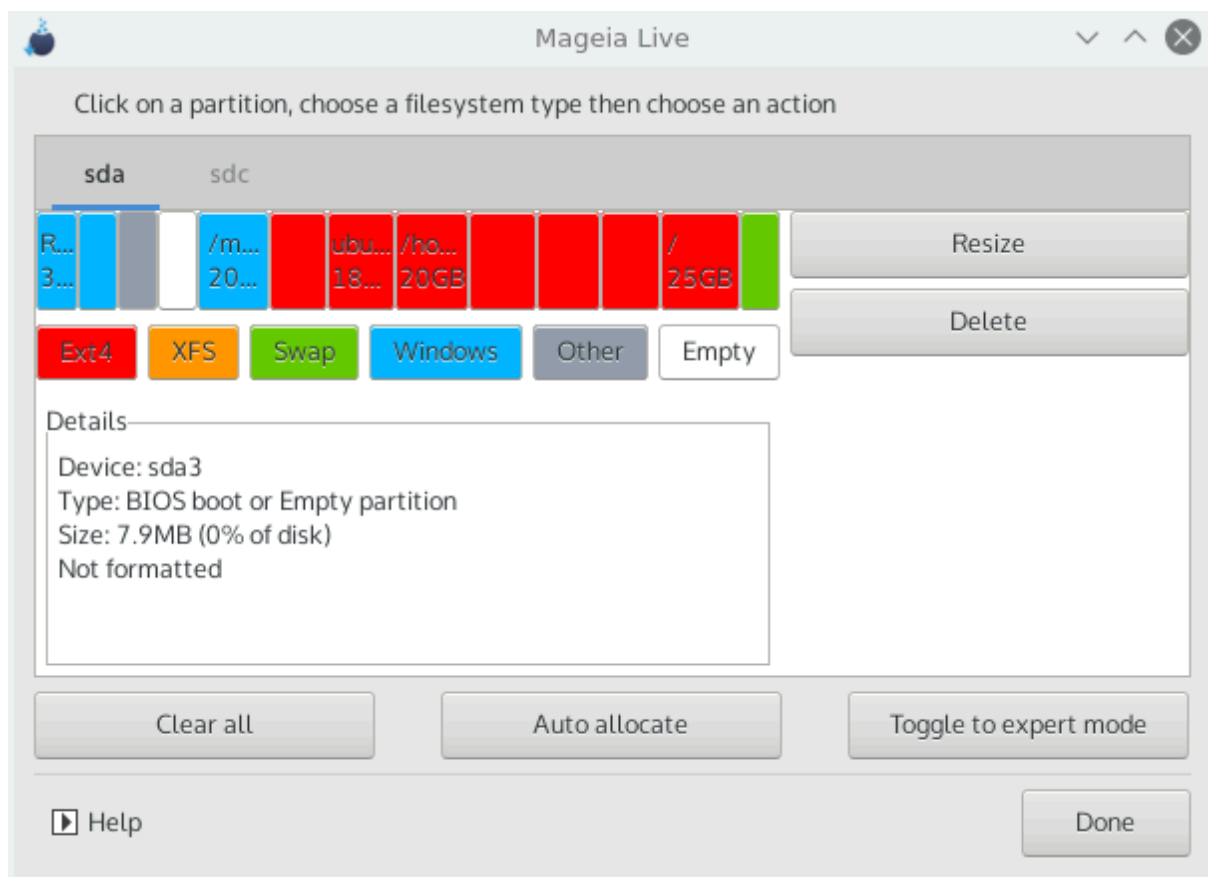






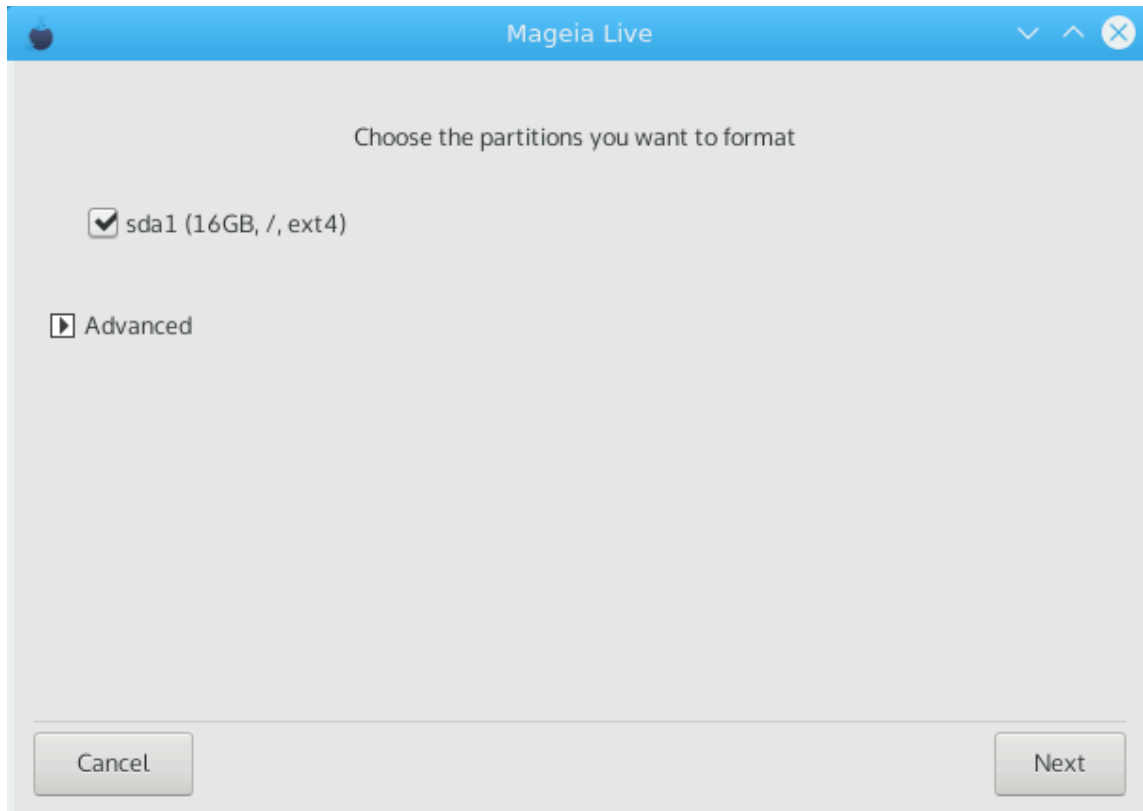


Obrázok 1. EFI System Partition



Obrázok 2. BIOS boot partition

## 9.5. Formátovanie



#####(##) #####. ##### not #####  
#####.

#####, ## #####.

##### *Advanced* ## ##### *bad blocks*



##### *Previous*, ##### *Previous* ## *Custom* ## #####, ##### ##  
#####.

#####, ##### *Next* ##.

## 10. Ponecha# alebo zmaza# nepoužitý materiál

#####  
#####.

#####, ##  
#####.

##### *Advanced* #####  
#####.



```
### ##### ## ## ##### ## ##### ## ##### #####. ##### ##### ##### ##### # ##### #####  
## #####. ##### ## ## ##### ## ##### ##### ## # ##### ##### # ##### ## #####.
```

## 11. Bootloader

### 11.1. Grub2

#### Grub2 on Legacy MBR/GPT systems

- #####2 (##### ## ##### #####) ##### ## ##### ##### ## ## ##### ##### ## # #####-  
##/### ## #####/### #####.
- ## #####, # ## ##### ##### ## ##### ##### ##### ## ## (##### ##### #####) ## #####  
##### ##### ##### ## ## ## ##### ##### #####.

#### Grub2-efi on UEFI systems

- #####2##### ##### ## ##### ##### ## ## ##### ##### ## # ##### #####.
  - ## #####, # ## ##### (#####2#####) ##### ## ##### ##### ## ## ## (### ##### #####).
- ## ##### ## ##### ##### ##### ##### ##### ##### ## ##### ##### (##### 8 ##  
#####), ## ##### ##### ##### ##### ##### ## ##### ## ##### ## ## #####2#  
### ## ##. ## ## ## #####, ##### ## ## ## #####. ##### ## ## ##### ## #####  
####, ##### ## ## #####, ##### ## ##### ## ##### ##### ## ## ##.







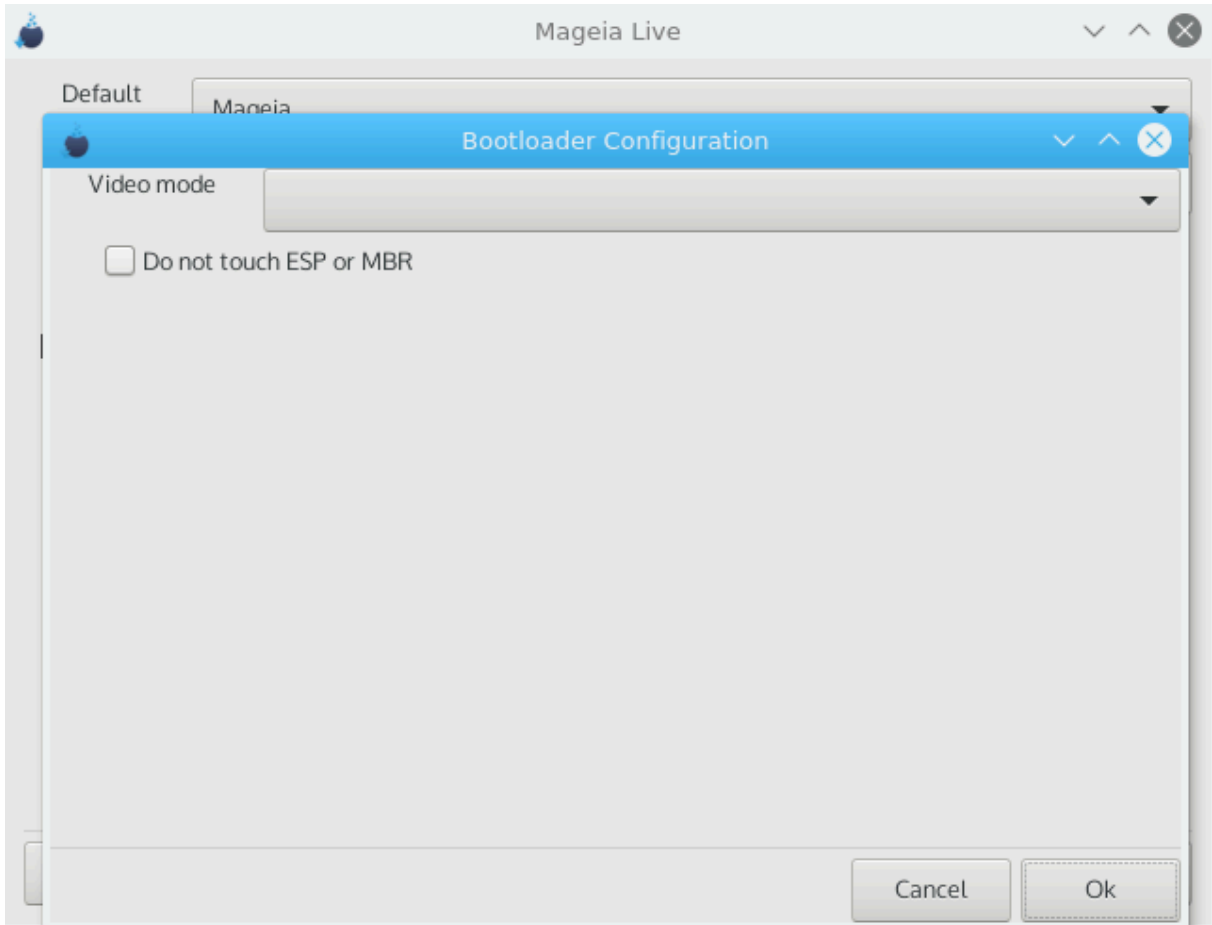
- #####

#####  
#####

- #####

#####  
#####

Advanced

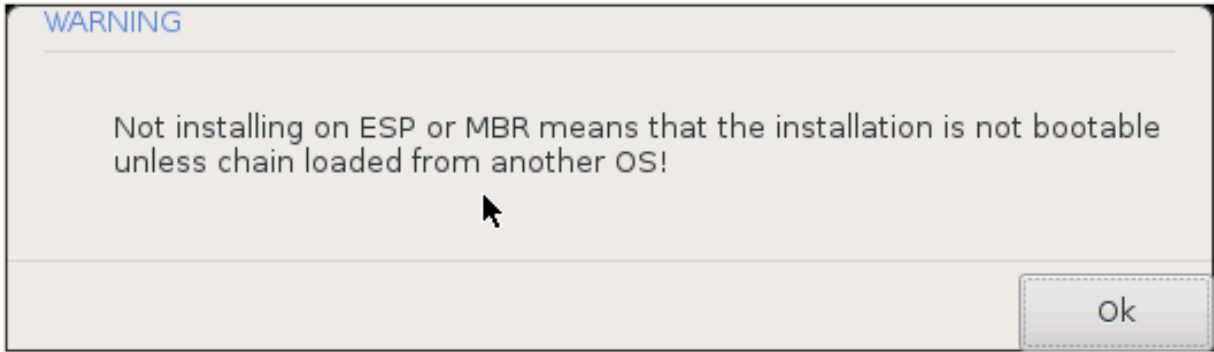


- *Video mode*

#####

- *Do not touch ESP or MBR*

#####  
#####  
#####



## 11.3. Other Options

### 11.3.1. Použitie už existujúceho zavádzača

#####  
#####. #####  
#####, #####  
#####.

### 11.3.2. Installing Without a Bootloader

##### (##### 2.1 #####), #####  
#####  
#####.

### 11.3.3. Pridanie alebo úprava položiek Ponuky na zavedenie systému

##### /#####2/#####.#####  
##### (#####).



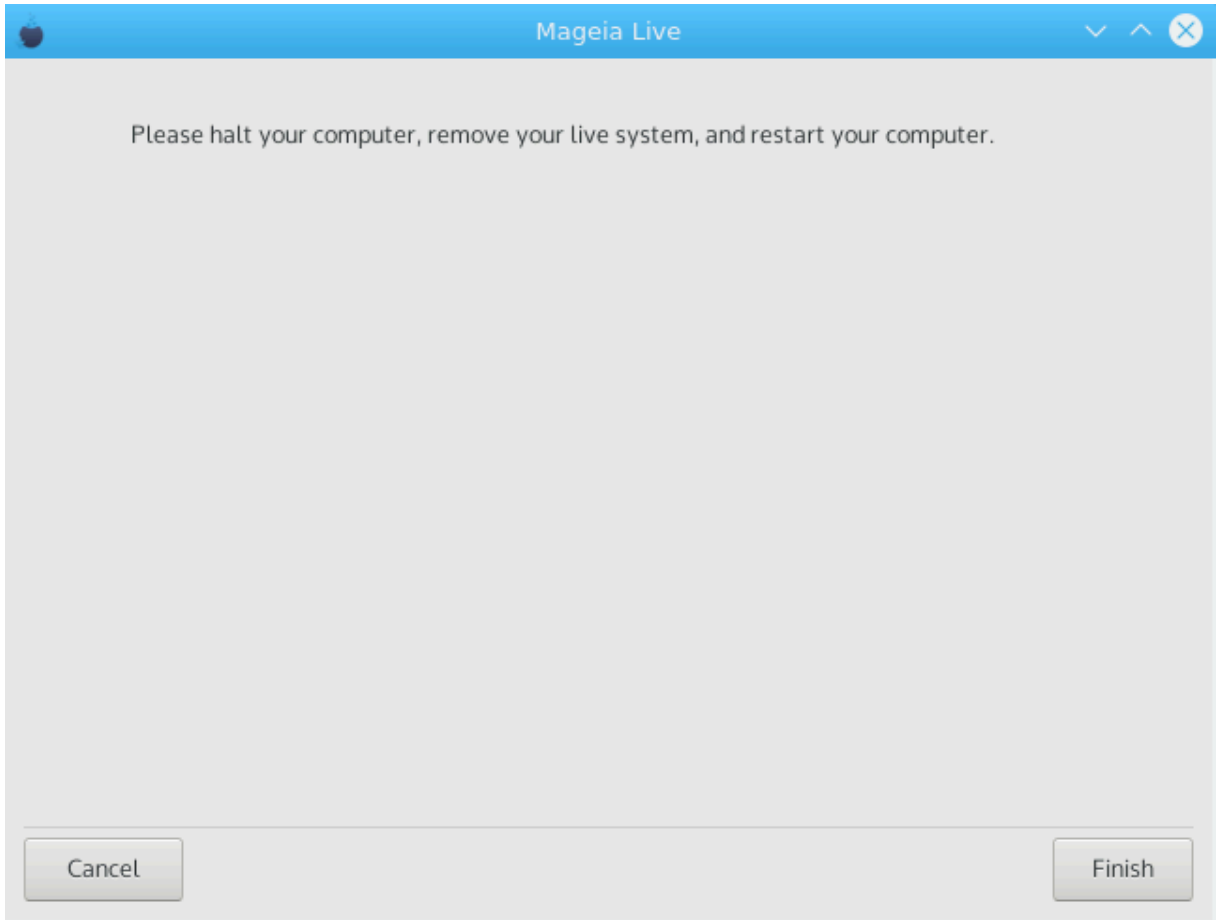
#####, ##: [#####/#####.###/###/#####2####\\_###\\_#####](#)

## 12. Reštart

#####  
#####.

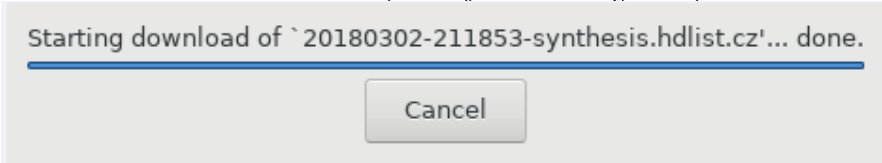


#####  
#####.



#### ## ## ####, ##### *Finish*.

#### ## #####, ## ## ## # ##### ## ##### ##### ####. ##### ##### ## ##  
##### ##### ## ##### ##### (### *Software Management*).







## 15. Odinštalovanie Mageie

## #####  
## # #####  
### #####

#####  
*Restore Windows boot loader.* ## ###  
#####

## #####, ## #####  
#####  
##### *Unknown*, ##  
##### *Delete* ##

## ###  
#####

## ###  
#####  
#####